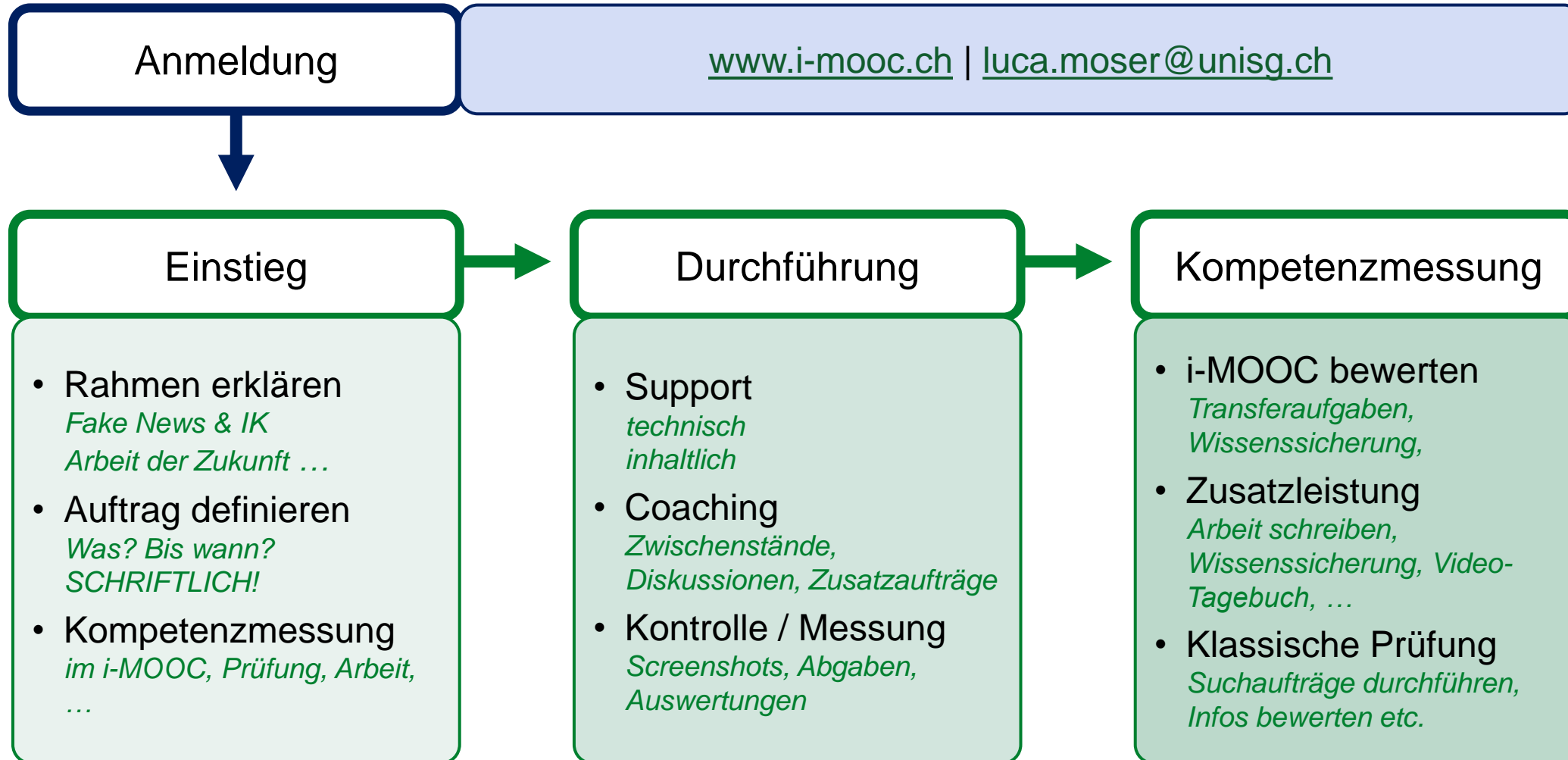


i-MOOC als Distanzlerntool



Wie nutze ich den i-MOOC als Tool für Distanzlernen?


i-MOOC als Distanzlerntool



i-MOOC als Distanzlerntool

Einstieg

- Rahmen erklären
Fake News & IK
Arbeit der Zukunft ...
- Auftrag definieren
Was? Bis wann?
SCHRIFTLICH!
- Kompetenzmessung
im i-MOOC, Prüfung, Arbeit,
...



i MOOC i MOOC

i-MOOC als Distanzlerntool

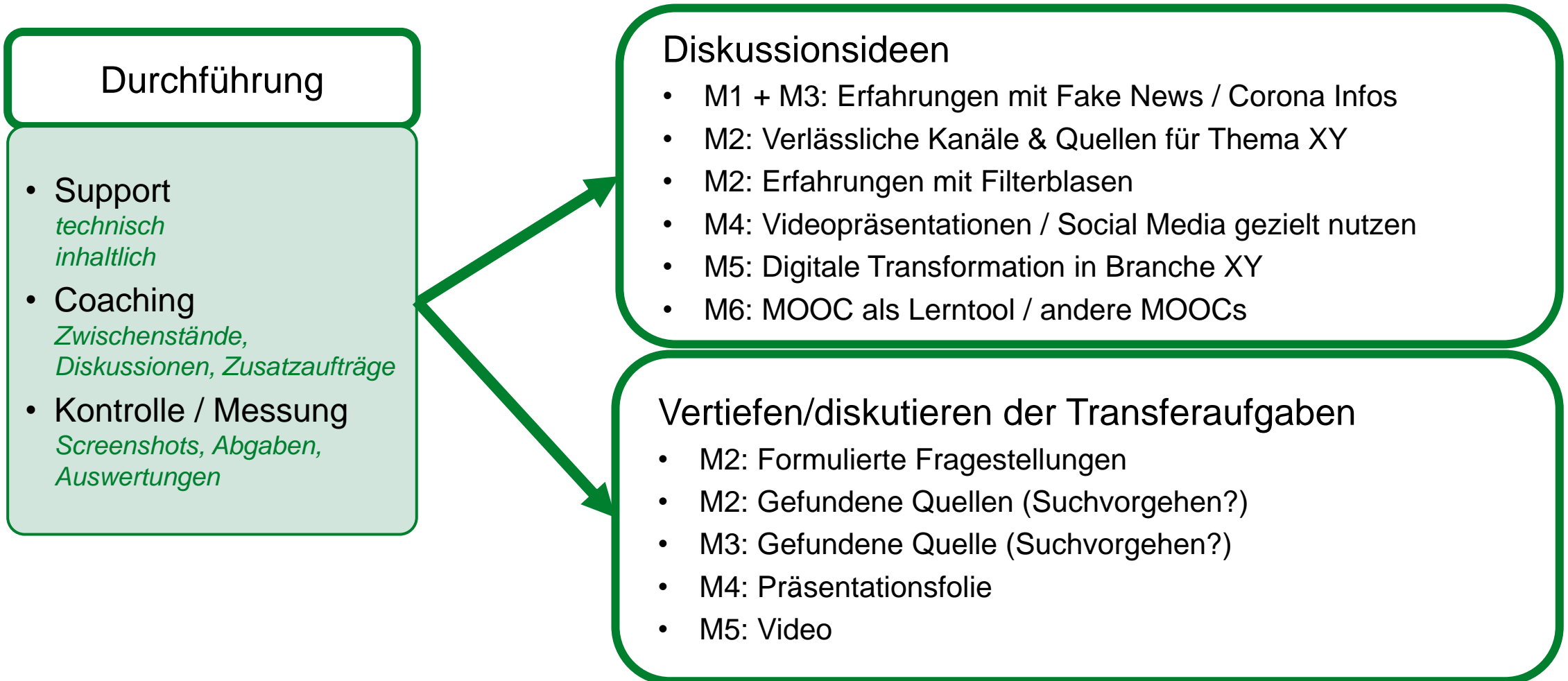
Einstieg

- Rahmen erklären
Fake News & IK
Arbeit der Zukunft ...
- Auftrag definieren
Was? Bis wann?
SCHRIFTLICH!
- Kompetenzmessung
im i-MOOC, Prüfung, Arbeit,
...

Schriftlicher Auftrag an die Lernenden

- Ziele kommunizieren
 - *Vorbereitung für Schularbeit XY*
 - *Informationskompetenz gemäss Rubric steigern*
 - *Lernformat MOOC testen*
- Meilensteine definieren
 - *bis am 20.05. Modul 3 abgeschlossen*
- Kommunikation klären
 - *Schickt mir eure Transferaufgaben als Screenshot/Link*
 - *Bei Fragen kontaktiert mich per Skype zwischen 10 und 12*
- Kompetenzmessung
 - *Die Screenshots werden von mir benotet und zählen ...*
 - *Anschliessend schreibt ihr eine Arbeit zu ...*

i-MOOC als Distanzlerntool



i-MOOC als Distanzlerntool

Durchführung

- Support
technisch
inhaltlich
- Coaching
Zwischenstände,
Diskussionen, Zusatzaufträge
- Kontrolle / Messung
Screenshots, Abgaben,
Auswertungen

Modul 1: Informationskompetenz (IK)

ERREICHTE PUNKTZAHL AUS DEM PRETEST

TEIL I: SUCHE

TEIL II: BEWERTUNG


TEIL III: NUTZUNG & REFLEXION

WARUM BRAUCHEN WIR IK?

WARUM IST IK?

WARUM VERSTEHEN WIR UNTER DIGITALER TRANSFORMATION?

WARUM WIRD IK IM ZUS DER DIGITALEN TRANSFORMATION IMMER WICHTIGER?



	To Do für i-MOOC	Austausch	Abgaben	Aufwand
Wo 1	- Anmeldung - M1 inklusive Pretest (50') - M2 abschliessen (80') - Wissenssicherung (10')	Montag 10:00 Skype (10') - Einstieg - Rahmen und Auftrag klären Mittwoch 10:00 Skype (20') - Corona & Fake News	Bis Freitag - Punktzahlen des Pretest - Transfer M2	170'
Wo 2	- M3 abschliessen (50') - M4 abschliessen (80') - Wissenssicherung (10')	Montag 10:00 Skype (15') - Transfer M2: Gute Fragestellungen Donnerstag 10:00 Skype (15') - Transfer M3: Verlässliche Kanäle für XY	Bis Mittwoch - Transfer M3 Bis Freitag - Transfer M4	170'
Wo 3	- M5 abschliessen (100') - Wissenssicherung (10')	Freitag 10:00 Skype (30') - Vertiefung M4-M5: Präsentationsformate	Bis Donnerstag - Lösungen M5	140'
Wo 4	- M6 inklusive Posttest (30') - Wissenssicherung (10')	Donnerstag 10:00 Skype (60') - Recap, Vertiefung, Ausblick	Bis Mittwoch - Punkte Pre-/Posttest - Wissenssicherung	100'



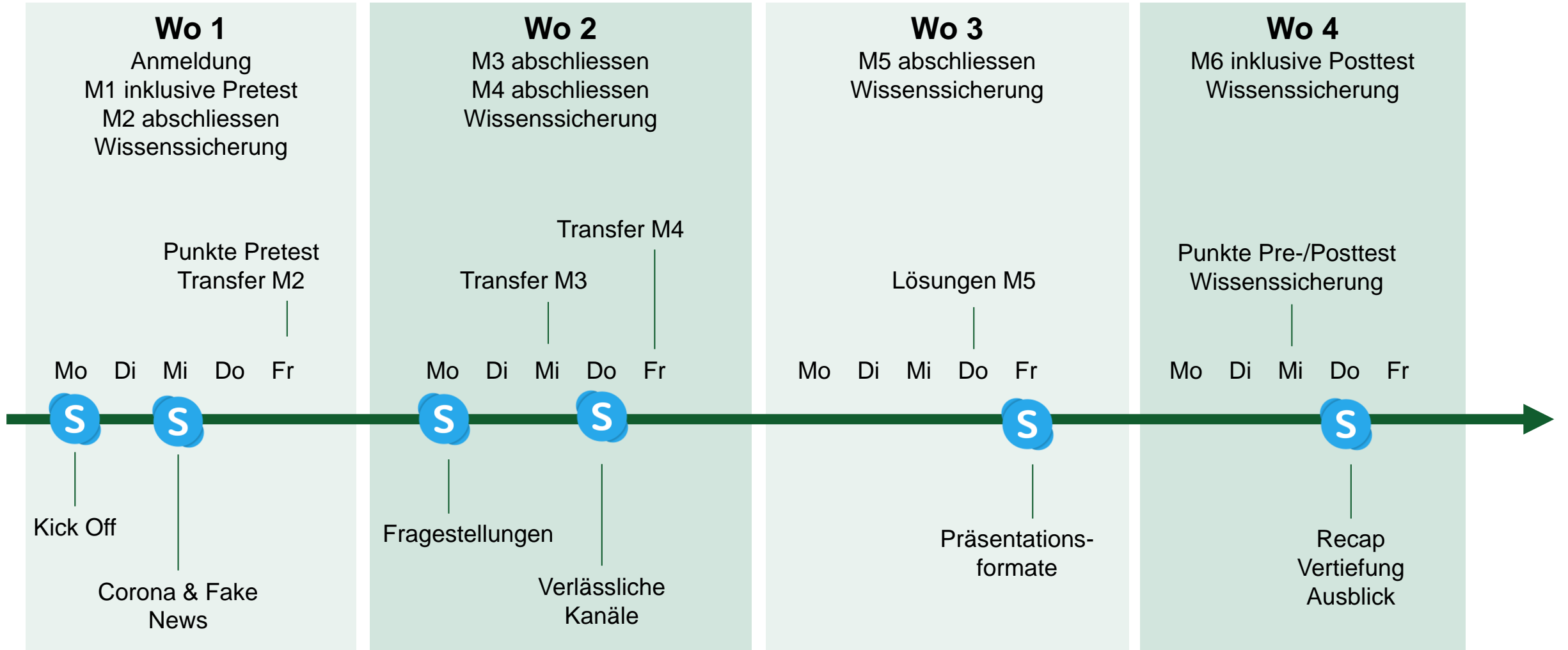
Lernende	Klasse	Pretest Modul 1	Modul 2	Modul 3	Modul 4	Modul 5	Posttest Modul 6	Score (Module 2-5)
L1	Klasse1	42%	51%	79%	81%	100%	65%	70%
L2	Klasse1	35%	78%	82%	89%	71%	46%	67%
L3	Klasse1	44%	63%	90%	74%	93%	40%	67%
L4	Klasse1	35%	67%	79%	83%	88%	52%	67%
L5	Klasse1	27%	68%	74%	75%	49%	2%	49%
L6	Klasse1	35%	67%	66%	89%	95%	offen	70%
L7	Klasse1	33%	72%	61%	40%	offen	offen	52%
L8	Klasse1	35%	68%	61%	offen	offen	offen	55%
Durchschnitt Ihrer Lernenden		36%	67%	74%	76%	83%	41%	62%
Durchschnitt aller Lernenden im i-MOOC		41%	61%	64%	61%	54%	52%	32%

www.i-mooc.ch | luca.moser@unisg.ch

Möglicher Ablaufplan – Enge Begleitung über 4 Wochen – ca 10h

	To Do für i-MOOC	Austausch	Abgaben	Aufwand
Wo 1	<ul style="list-style-type: none"> - Anmeldung - M1 inklusive Pretest (50') - M2 abschliessen (80') - Wissenssicherung (10') 	<p>Montag 10:00 Skype (10')</p> <ul style="list-style-type: none"> - Einstieg - Rahmen und Auftrag klären <p>Mittwoch 10:00 Skype (20')</p> <ul style="list-style-type: none"> - Corona & Fake News 	<p>Bis Freitag</p> <ul style="list-style-type: none"> - Punktzahlen des Pretest - Transfer M2 	170'
Wo 2	<ul style="list-style-type: none"> - M3 abschliessen (50') - M4 abschliessen (80') - Wissenssicherung (10') 	<p>Montag 10:00 Skype (15')</p> <ul style="list-style-type: none"> - Transfer M2: Gute Fragestellungen <p>Donnerstag 10:00 Skype (15')</p> <ul style="list-style-type: none"> - Transfer M3: Verlässliche Kanäle für XY 	<p>Bis Mittwoch</p> <ul style="list-style-type: none"> - Transfer M3 <p>Bis Freitag</p> <ul style="list-style-type: none"> - Transfer M4 	170'
Wo 3	<ul style="list-style-type: none"> - M5 abschliessen (100') - Wissenssicherung (10') 	<p>Freitag 10:00 Skype (30')</p> <ul style="list-style-type: none"> - Vertiefung M4+M5: Präsentationsformate 	<p>Bis Donnerstag</p> <ul style="list-style-type: none"> - Lösungen M5 	140'
Wo 4	<ul style="list-style-type: none"> - M6 inklusive Posttest (30') - Wissenssicherung (10') 	<p>Donnerstag 10:00 Skype (60')</p> <ul style="list-style-type: none"> - Recap, Vertiefung, Ausblick 	<p>Bis Mittwoch</p> <ul style="list-style-type: none"> - Punkte Pre-/Posttest - Wissenssicherung 	100'

i-MOOC | Vorlage für einen Ablaufplan – Enge Begleitung über 4 Wochen



i-MOOC als Distanzlerntool

